Séance 3 :
L'évolution démographique comparée en Europe et aux Etats-Unis

Comment évolue la démographie des pays occidentaux ?

- Devoirs : Réviser les flashcards

- Compétences : Travailler en groupe, Utiliser le langage graphique pour extraire des informations et formuler des hypothèses



ÉTUDE DE CAS

COMPÉTENCE TRAVAILLÉE
Coopérer et mutualiser

3c

4 Le vieillissement de la population en Europe et aux États-Unis

➡ Quelles sont les conséquences du vieillissement de la population en Europe et aux États-Unis ?

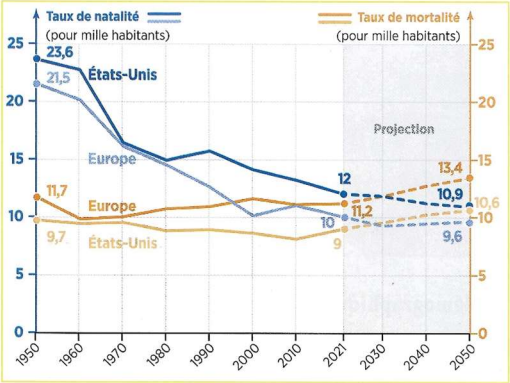

1 Une population vieillissante

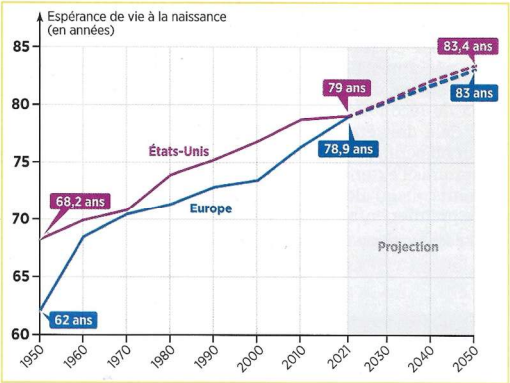

3 Une espérance de vie de plus en plus longue

Le sais-tu ?

Une génération de femmes doit mettre au monde au moins 2,1 enfants pour que la population reste stable sans tenir compte de l'immigration. C'est ce que l'on appelle le « renouvellement des générations ».

2 La prise en charge des personnes âgées

L'Europe vieillit : en 2040, la part des plus de 65 ans sera de 26 %. En 2050, 11,6 millions de Français auront plus de 75 ans, contre 6,4 millions en 2021.

4 Vers une crise démographique aux États-Unis ?

« Ces dernières années encore, l'Amérique apparaissait plus dynamique que ses rivaux, l'Europe, le Japon ou la Chine. Mais cette ère semble finie. Deux phénomènes majeurs sont sur le point de se retourner : la natalité, longtemps supérieure à celle des autres pays occidentaux, ralentit, et l'immigration se tasse, en particulier l'immigration qualifiée. La baisse de la natalité est attribuée au changement de comportement des nouvelles générations. Enfin, une nouvelle carte des États-Unis commence à se dessiner. De nombreux États, parmi les plus riches, comme New York ou la Californie, perdent des habitants depuis plusieurs années. D'autres ont vu leur population grimper fortement. C'est le cas des États des Rocheuses, comme le Colorado, l'Utah ou l'Idaho, ou les États du Sud (Arizona, Texas). »

D'après Nicolas Rauline, « La crise démographique qui guette les États-Unis », *Les Échos*, 24 janvier 2020.

5 L'immigration au secours de la croissance démographique américaine

Les immigrés représentent 15 % de la population américaine. Chaque année, en moyenne, 1 million de nouveaux immigrés arrivent aux États-Unis.

VIDÉO en ligne
flashbelin.fr/hgemc5-181

6 Le taux de fécondité en Europe en 2019

Définitions

- L'immigration : le fait de s'installer dans un pays autre que celui dans lequel on est né.
- Le taux de fécondité : le nombre moyen d'enfants par femme en âge d'en avoir.
- Le vieillissement de la population : l'augmentation de la part des personnes âgées dans la population totale.

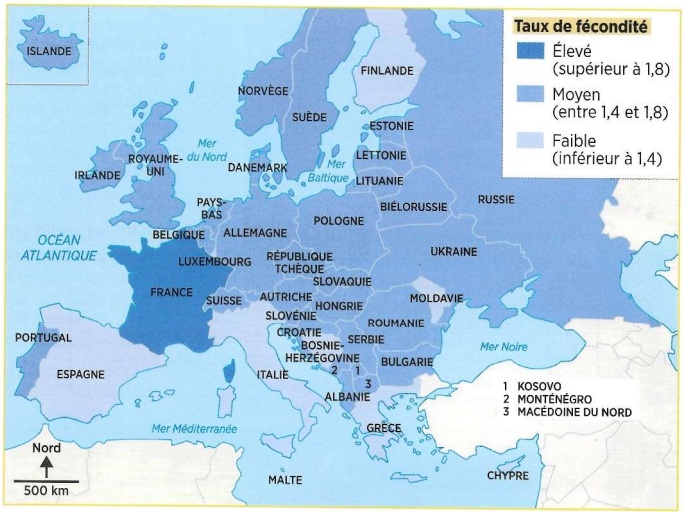

Je travaille en groupe

ÉTAPE 1 : Avec ton groupe, travaille sur l'un des deux thèmes ci-dessous en répondant aux questions.

ÉTAPE 2 : Avec un élève qui a travaillé sur l'autre thème, rédigez un texte sur les points communs et les différences entre l'évolution de la population en Europe et l'évolution de la population aux États-Unis.

Groupe 1 La population en Europe

1. **Doc. 1 et 3** Comment le taux de natalité, le taux de mortalité et l'espérance de vie évoluent-ils en Europe depuis 1950 ?
2. **Doc. 2** Qu'apprend-on sur la population européenne ?
3. **Doc. 6** Quels sont les pays d'Europe qui présentent le plus faible et le plus fort taux de fécondité ?

Groupe 2 La population aux États-Unis

1. **Doc. 1 et 3** Comment le taux de natalité, le taux de mortalité et l'espérance de vie évoluent-ils aux États-Unis depuis 1950 ?
2. **Doc. 4 et 5** Quels sont les deux phénomènes qui permettaient aux États-Unis d'être plus dynamiques que d'autres pays ?
3. **Doc. 4** Pourquoi les États-Unis pourraient-ils se retrouver dans une situation de crise démographique ?

Retrouve le cours en lien avec cette étude de cas, p. 186.

Manuel Belin 5e, 2016, pp. 180-181.

3c

Flashcards

Vieillissement démographique	Immigration	Solde migratoire	Taux mortalité Taux natalité
Augmentation de la part des personnes âgées dans la population totale par allongement de la vie et diminution du nombre des naissances.	Entrée et installation dans un pays d'une personne née dans un autre pays.	Différence entre le nombre de personnes entré dans un pays et le nombre de personnes qui en est sorti.	Nombre moyen de décès pour 1000 habitants par an (‰) Nombre moyen de naissances pour 1000 habitants par an (‰)